



GREAT SUMMERS START HERE



STEP 1

Log into
MyClubHub
parent portal

STEP 2

Sign up for a
2025-2026 Club
Membership

STEP 3

Complete
summer program
enrollment

STEP 1

Log into MyClubHub



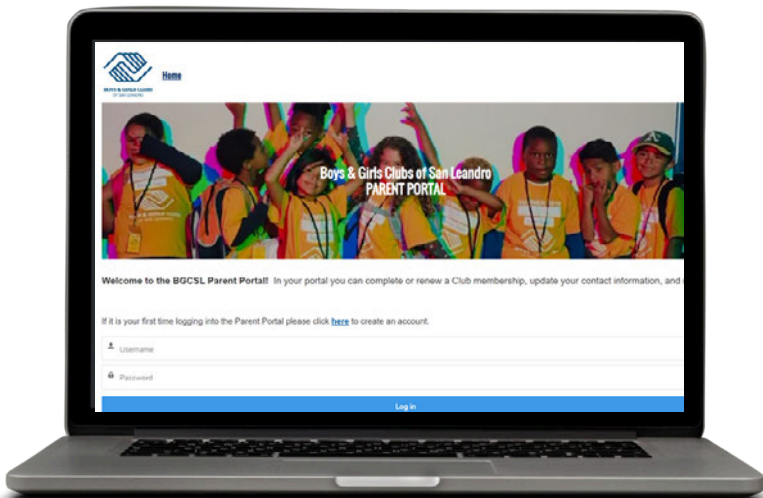
BOYS & GIRLS CLUBS
OF SAN LEANDRO

Existing Account

- 1** Visit MyClubHub Parent Portal bgcsanleandro.my.site.com/portal/s/
- 2** Log into your account using your email and password.
- 3** If you forgot your password, click **Forgot Password** and follow the onscreen instructions.

New Account

- 1** Create a MyClubHub Parent Portal account at bgcsanleandro.my.site.com/portal/s/
- 2** Complete fields and enter the information for the parent/guardian who will be the **primary contact** for the account.
- 3** Follow the onscreen instructions and create a new account password using the link sent to your email.
- 4** Note down your new password and use it to log into your MyClubHub Parent Portal at bgcsanleandro.my.site.com/portal/s/



Need help?

Call us at (510) 483-5581 or email parentportal@bgcsl.org.

STEP 2

Create 2025-26 Membership



BOYS & GIRLS CLUBS
OF SAN LEANDRO

Home

Account Information

Membership

Programs

Attendance

Forms

More ▾

1 New families: Navigate to the **Membership** tab.

Returning Club members: Click **Account Information** to see if you've already created a 2025-26 Club membership.

- If you **DON'T** have a 2025-26 Club membership, click **Browse Memberships**
- If you **DO** have a 2025-26 Club membership, move to Step 3 on the next page.

2 Choose a Club location. In the pop-up window or under **Current Location**, select the school your child will attend in the 2025-26 school year.


- Rising 6th graders should select the middle school they will attend.
- If your child does not attend a SLZUSD, SLUSD, or NHUSD school, select the program location you are applying for.

3 Select **BGCSL Annual Membership 2025-2026**. Click **Select**.



4 Select Registrants. **New families:** Select **Add Household Member** to create a profile for your child(ren).

Returning Club members: select the child(ren) whose membership you are renewing.



5 Complete Membership Questions. Click on your child's name. The required fields will populate under their name.

1. Child A

2. Child B

For multiple children, select each child's name one at a time and complete the required fields. When finished with all profiles, click **Next**.

6 Sign preliminary agreement. Read the consent and acknowledgment details. Type in your name and enter your signature. Click **Finish** to complete.

Finish!

NOTE: You need to sign the Membership Program Agreement that we will email you upon completing this step.

STEP 3

Summer Program Enrollment



BOYS & GIRLS CLUBS
OF SAN LEANDRO

Home

Account Information

Membership

Programs

Attendance

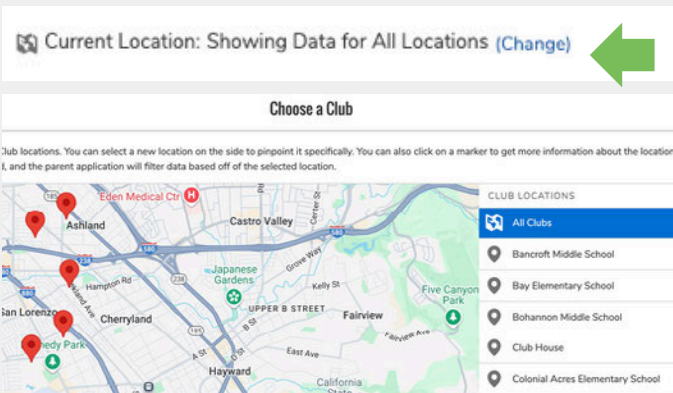
Forms

More ▾

1 Go to the **Programs** tab.

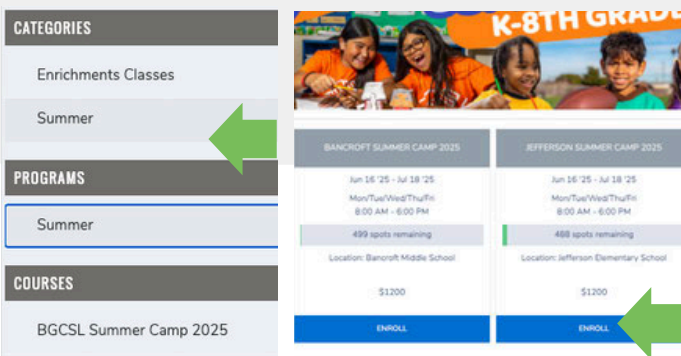
2 Set the Club Location.

- Under *Current Location*, click **Change** and select **All Clubs**.
- Click **Save Club**.

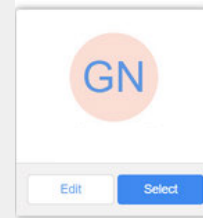


3 Enroll In a Summer Course.

- Under *Categories*, select **Summer**
- Under *Programs* select the course of your choice.
 - **Summer Camp** is open to all
 - **Summer Learning** is for summer school students only
 - Click **Options** to see the course details, then click **Enroll** in the course option of your choice.
 - Click **Next**.



4 Select the Participant(s).
You can select multiple children for any given course. Click **Save** then click **Next**.



5 Complete the Questions.
Fill out this section for each child you are enrolling.

- **Summer Camp:** **Check the box** to request financial assistance.
- **All:** Confirm the child's school district, school, and grade information
- Click **Next**.
 - **Summer Camp:** Sign refund contract.

6 Complete Summary.
Click **Finish** to finalize your application.

NOTE! We will not receive your application unless you click **Finish**.

7 Setup Payment
(Summer Camp Only) To pay in full, click **Make Payment**. If you requested financial aid or prefer to pay in installments, select **Pay at Club**. Full balance is due by June 16, 2025.



Don't Forget!

Sign Program Agreement



BOYS & GIRLS CLUBS
OF SAN LEANDRO

1 Within 1 Week, open your email and look for a message from parentportal@bgcsl.org with the subject line *“Important: Sign Your Child's Boys & Girls Club Membership Electronically”*

4 Review the agreement. If any information is incorrect, please move forward with completing the agreement.

Then, log into MyClubHub to make edits using this guide: tinyurl.com/BGCSLUpdatesGuide

2 Click the link in your email to open your child's unique Membership Program Agreement.

>>> [Click Here to Sign](#) <<<

Member Information	
Member Name: Child Member	Card Number: MCH1519
Gender: Male	Role in Household: Child
Birthdate: 3/2/2010	Early Release Code:
Racial/Ethnic Identity: Other	Not Authorized Pickup:

Contact & Account Information	
Home Address: 123 TEST San Leandro, CA 94577	Foster Care: Yes No <input checked="" type="checkbox"/>
Home Phone:	McKinney Vento Member: No
Email: parentportal@bgcsl.org	Primary Affiliation:
	Primary Contact Name: Nina Mendez

3 Click **Consent** in the pop-up window that will open on your screen.

s-docs

This is an E-Signature request from [redacted]

There are 1 documents in this request. This is document 1 of 1.

This E-Signature request is intended for the owner of the following email address [redacted]

By continuing, you are confirming that you are the owner of this email address.

By continuing, you are consenting to do business electronically.

I consent to doing business electronically.

[Continue](#)

5 Sign the agreement. Scroll to the bottom of the page to the signature section.

If you're on a computer, sign with your cursor. Use your finger if you're on a mobile device.

Please Fill in to Agree with the Above Text

* Full Name

* Sign Here

Clear Signature



BOYS & GIRLS CLUBS
OF SAN LEANDRO

ENROLLMENT GUIDE

GREAT SUMMERS START HERE



PASO 1

Inicie sesión en el portal para padres de MyClubHub.

PASO 2

Regístrate para una membresía del Club 2025-2026

PASO 3

Finalizar la inscripción al programa de verano

PASO 1

Acceder a MyClubHub



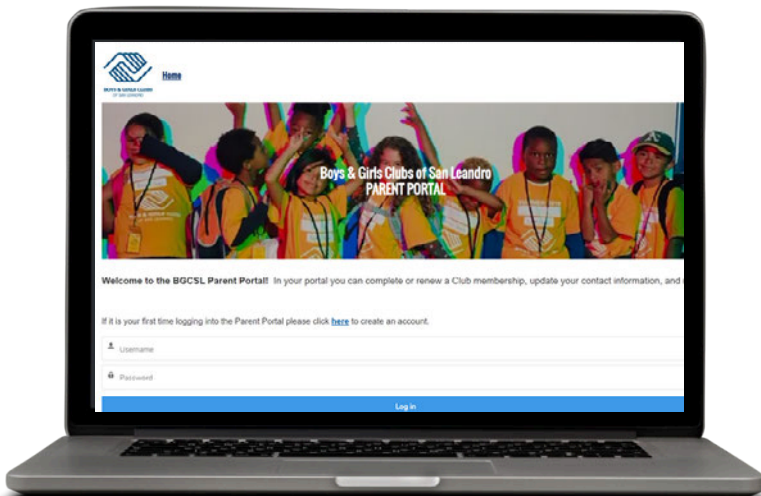
BOYS & GIRLS CLUBS
OF SAN LEANDRO

Cuenta activa

- 1 Visite el portal para padres MyClubHub en bgcsanleandro.my.site.com/portal/s/
- 2 Acceda a su cuenta introduciendo su dirección de correo electrónico y su contraseña.
- 3 Si ha olvidado su contraseña, haga clic en [¿Olvidó su contraseña?](#) y siga las indicaciones en pantalla.

Cuenta nueva

- 1 Cree una cuenta en el Portal para padres de MyClubHub en bgcsanleandro.my.site.com/portal/s/
- 2 Complete los campos e introduzca la información del padre/tutor que será el contacto principal de la cuenta.
- 3 Siga las indicaciones en pantalla y genere una nueva contraseña de cuenta utilizando el enlace que se ha enviado a su correo electrónico.
- 4 Anote su nueva contraseña y utilícela para acceder a su portal para padres MyClubHub en bgcsanleandro.my.site.com/portal/s/



PASO 2

Crear Membresía 2025-26



BOYS & GIRLS CLUBS
OF SAN LEANDRO

Home

Account Information

Membership

Programs

Attendance

Forms

More ▾

1 Familias Nuevas: diríjase a la pestaña de Membresía.

Miembros del Club que regresan: haga clic en [Información de la cuenta](#) para verificar si ya ha creado una membresía del Club 2025-26.

- Si **NO** tiene una membresía del Club 2025-2026, haga clic en [Explorar membresías](#).
- Si **SÍ** tiene una membresía del Club 2025-2026, continúe con el Paso 3 en la siguiente página

2 Seleccione una ubicación del Club.

En la ventana emergente o en **Ubicación actual**, elija la escuela a la que asistirá su hijo/a durante el año escolar 2025-26.

- Los alumnos que están en 6º grado deben elegir la escuela secundaria a la que irán.
- Si su hijo/a no asiste a una escuela de SLZUSD, SLUSD o NHUSD, elija la ubicación del programa para el que está solicitando.

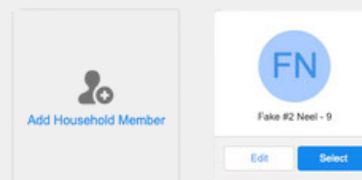
3 Seleccione la [membresía anual de BGCSL para el año 2025-2026](#).

Haga clic en "[Seleccionar](#)".



4 Seleccione participantes.
Familias nuevas: elija [Agregar miembro](#) del hogar para crear un perfil para su hijo/a(s).

Miembros del Club que regresan: seleccione al niño/a(s) cuya membresía está siendo renovada.



5 Conteste preguntas sobre la membresía.

Haga clic en el nombre de su hijo/a. Los campos requeridos aparecerán debajo de su nombre.

1. Niño A

2. Niño B

Si tiene varios hijos, seleccione el nombre de cada uno por separado y complete los campos obligatorios. Una vez que haya terminado con todos los perfiles, haga clic en [Siguiendo](#).

6 Firmar un acuerdo preliminar.

Lea el consentimiento y confirme su recepción. Escriba su nombre y firme. Haga clic en "[Finalizar](#)" para concluir.

Finish!

NOTA: Es necesario que firme el Acuerdo del Programa de Membresía que le enviaremos por correo electrónico al finalizar este paso.

PASO 3

Registro para el programa de verano

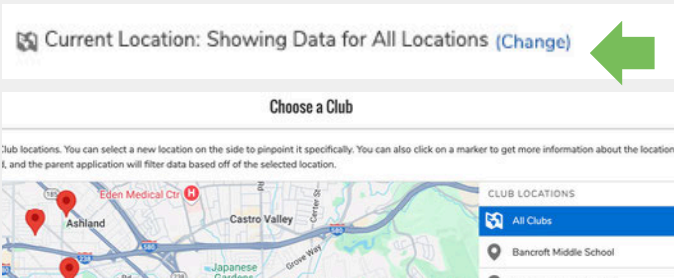


Home Account Information Membership **Programs** Attendance Forms More ▾

1 Diríjase a la pestaña **Programas**.

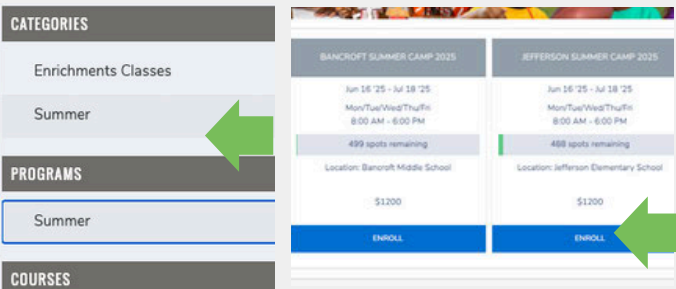
2 Determinar la ubicación del club.
En la ubicación actual, haga clic en **Cambiar** y elija **Todos los clubes**.

- Haga clic en **Guardar el club**.

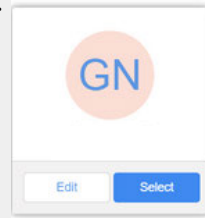


3 Regístrese en un curso de verano.

- En Categorías, seleccione **Verano**.
- En Programas, elija el curso que prefiera.
 - El **campamento de verano** está disponible para todos.
 - El **aprendizaje de verano** es exclusivo para estudiantes inscritos en la escuela de verano.
- Haga clic en **Opciones** para ver los detalles del curso, luego seleccione **Inscribirse** en la opción que desee.
- Haga clic en **Continuar**.



4 Seleccione al(los) participante(s)
Puede elegir a varios niños/as para cualquier curso. Haga clic en **Guardar** y luego en **Siguiente**.



5 Complete las preguntas
Llene esta sección por cada niño/a que esté matriculando.

- Campamento de verano:** marque la casilla si desea solicitar asistencia financiera.
- Todos:** verifique la información del distrito escolar, la escuela y el grado del niño/a.
- Haga clic en **Continuar**.
 - Campamento de verano:** firme el contrato de reembolso.

6 Resumen detallado
Haga clic en **Finalizar** para completar su solicitud.

¡ATENCIÓN! Su solicitud no será procesada a menos que haga clic en **Finalizar**.

7 Configurar Pago (Solo Campamento de Verano) Para pagar el total, haz clic en **Realizar Pago**. Si solicitó asistencia financiera o prefiere pagar en cuotas, selecciona **Pagar en el Club**. El saldo total debe estar pagado antes del 16 de junio de 2025.



¡No Lo Olvide

Firme el Acuerdo del Programa



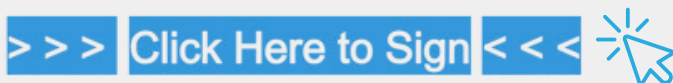
BOYS & GIRLS CLUBS
OF SAN LEANDRO

1 Dentro de 1 semana, revise su correo electrónico y **busque un mensaje de parentportal@bgcsl.org** con el asunto “Importante: Firme electrónicamente la membresía del Boys & Girls Club de su hijo”.

4 Revise el contrato. Si hay información incorrecta, continúe completando el acuerdo.

A continuación, accede a MyClubHub para hacer cambios siguiendo esta guía: tinyurl.com/BGCSLUpdatesGuide

2 Haga clic en el vínculo en su correo electrónico para acceder al Acuerdo de Programa de Membresía exclusivo de su hijo/a.



Member Information	
Member Name: Child Morales	Card Number: MCH1519
Gender: Male	Role in Household: Child
Birthdate: 3/2/2010	Early Release Code:
Racial/Ethnic Identity: Other	Not Authorized Pickup:

Contact & Account Information	
Home Address: 123 TEST San Leandro, CA 94577	Foster Care: Yes No <input checked="" type="checkbox"/>
Home Phone:	McKinney Vento Member: No
Email: luvresmaa@gmail.com	Primary Affiliation:
Mobile Phone: 404-610-7281	Primary Contact Name: Nino Morales
	Primary Contact Phone: 404-610-7281
	Primary Contact Email: luvresmaa@gmail.com

3 Haga clic en **Aceptar** en la ventana emergente que aparecerá en su pantalla.

This is an E-Signature request from [redacted]

There are 1 documents in this request. This is document 1 of 1.

This E-Signature request is intended for the owner of the following email address [redacted]

By continuing, you are confirming that you are the owner of this email address.

By continuing, you are consenting to do business electronically.

I consent to doing business electronically.

Continue

5 Firme el contrato. Desplace hacia la parte inferior de la página hasta la sección de firma.

Si se encuentra en una computadora, firma con el ratón. Utiliza el dedo si estás en un dispositivo móvil.

Please Fill in to Agree with the Above Text

* Full Name

* Sign Here

Clear Signature



BOYS & GIRLS CLUBS
OF SAN LEANDRO

ENROLLMENT GUIDE

GREAT SUMMERS START HERE



步骤一

登录

MyClubHub 家
长平台

步骤 2

注册成为 2025-
2026 年度的俱
乐部会员

步骤三

完成暑期课程注
册

步骤一 登录 MyClubHub

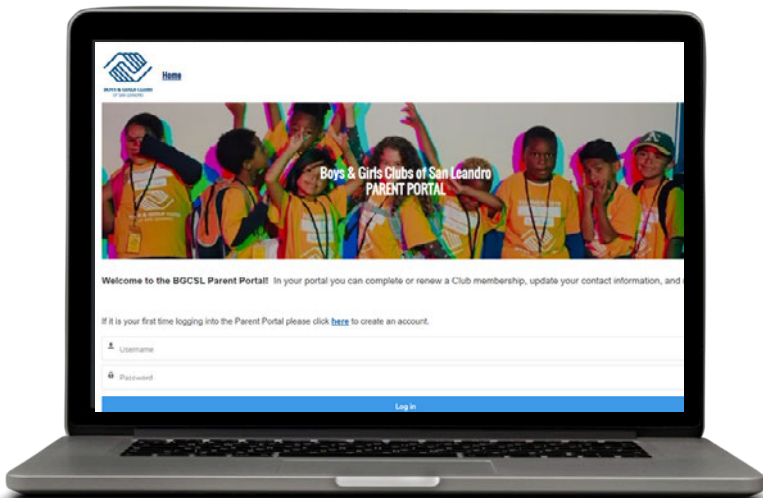


现有账户信息

- 1 访问 MyClubHub 家长门户 bgcsanleandro.my.site.com/portal/s/
- 2 请使用您的电子邮件地址和密码登录您的账户。
- 3 如果您忘记密码，请点击“忘记密码”并按照屏幕上的指示进行操作。

新账户

- 1 在 bgcsanleandro.my.site.com/portal/s/ 创建 MyClubHub 家长门户账户
- 2 填写字段并输入作为账户主要联系人的父母或监护人的信息。
- 3 请按照屏幕上的指示，使用发送到您电子邮件的链接来创建新的帐户密码。
- 4 记下您的新密码，并使用它登录您的 MyClubHub 家长门户网站 bgcsanleandro.my.site.com/portal/s/



需要帮助吗？请拨打 (510) 483-5581 或发送电子邮件至 parentportal@bgcsl.org。

步骤 2

创建 2025-2026 会员资格



Home

Account Information

Membership

Programs

Attendance

Forms

More ▾

1 新家庭：前往“会员资格”选项。

返回俱乐部会员：请单击“帐户信息”以确认您是否已创建 2025-26 俱乐部会员资格。

如果您尚未获得 2025-26 俱乐部会员资格，请点击查看会员资格。

- 如果您确实拥有 2025-26 俱乐部会员资格，请转到下一页的第三步。

2 选择俱乐部的地点。
在弹出窗口或当前位置下，选择您的孩子将在 2025-26 学年入读的学校。

即将升入六年级的学生需要选择他们将要就读的中学。


- 如果您的孩子不在 SLZUSD、SLUSD 或 NHUSD 学校就读，请选择您申请的项目地点。

3 选择 BGCSL 2025-2026 年度会员资格。请点击“选择”。



4 选择注册者。
新家庭：为您的孩子创建个人资料，选择添加家庭成员。

返回俱乐部会员：请选择您希望续订会员资格的孩子。

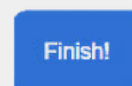


5 解决会员问题。
点击您孩子的姓名。必填字段将显示在其姓名下方。



如果有多个孩子，请逐一选择每个孩子的姓名，并填写必填字段。完成所有个人资料后，点击“下一步”。

6 签署初步协议书。
阅读并确认同意的详细信息。输入您的姓名并签名。点击“完成”。



请注意：您需要签署会员计划协议，完成此步骤后，我们将通过电子邮件将其发送给您。

步骤三 暑期项目注册

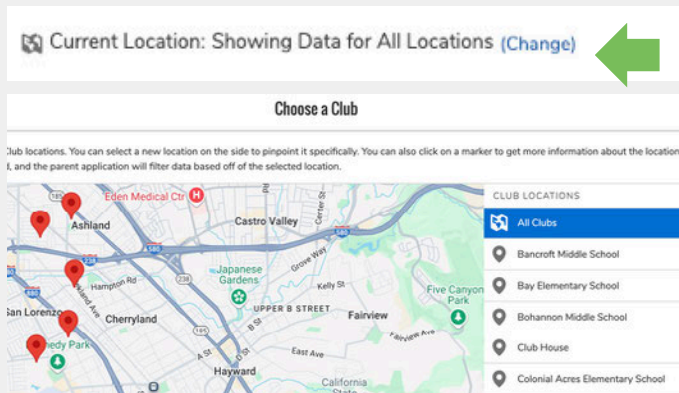


Home Account Information Membership **Programs** Attendance Forms More ▾

1 转到“程序”标签。

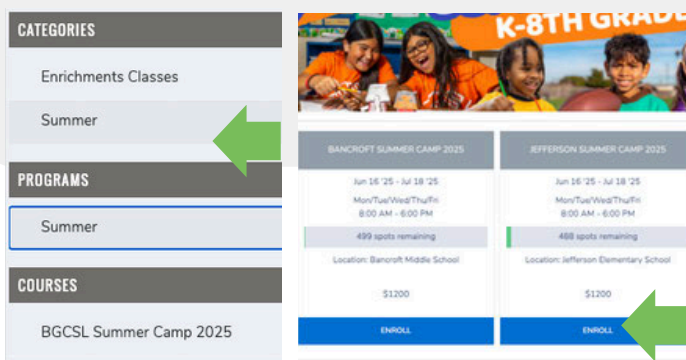
2 设定俱乐部位置。
在“当前位置”下，点击“更改”并选择“所有俱乐部”。

- 单击“保存团队”。

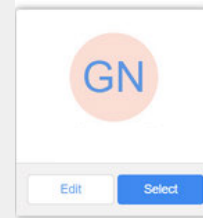


3 注册暑期课程。
在“类别”中，选择“夏季”
在“课程”中选择您希望学习的课程。

- 夏令营对所有人开放
 - 暑期学习仅限于暑期学校的学生。
 - 单击“选项”以查看课程的详细信息，然后单击您所选择的课程选项下的“注册”。
- 单击“下一步”按钮。



4 选择参与者。
您可以为任何课程选择多个孩子。点击“保存”，然后点击“下一步”。



5 解决问题。
为您招收的每位孩子填写此部分内容。

- 夏令营：勾选此框即可申请财政支持。
- 全部：核实孩子的学区、学校和年级信息

- 单击“下一步”按钮。
- 夏令营：签署退款协议。

6 完整的摘要。
单击“完成”以提交您的申请。

注意！除非您点击“完成”，否则我们将无法收到您的申请。

7 付款设置（仅限夏令营）如需一次性付款，请点击“付款”。如果您申请了经济援助或希望分期付款，请选择“俱乐部付款”。一次性付款截止日期为2025年6月16日。



不要忘记！ 签署项目合同



1 一周内，请检查您的电子邮件，寻找来自 parentportal@bgcsl.org 的消息，主题为“重要提示：请电子签署您孩子的男孩和女孩俱乐部会员资格”。

4 审查协议书。
如果有任何信息不正确，请继续完成协议。

然后，登录 MyClubHub 并使用本指南进行编辑：tinyurl.com/BGCSL更新手册

2 点击邮件中的链接
打开您孩子专属的会员计划协议。

[>>> Click Here to Sign <<<](#)

Member Information	
Member Name: Child Member	Card Number: MCH1519
Gender: Male	Role in Household: Child
Birthdate: 3/2/2010	Early Release Code:
Racial/Ethnic Identity: Other	Not Authorized Pickup:

Contact & Account Information	
Home Address: 123 TEST San Leandro, CA 94577	Foster Care: Yes No <input checked="" type="checkbox"/>
Home Phone:	McKinney Vento Member: No
Email: parentportal@bgcsl.org	Primary Affiliation:
	Primary Contact Name: Nina Morales

3 在屏幕上弹出的窗口中点击“同意”。

s-docs

This is an E-Signature request from [redacted]

There are 1 documents in this request. This is document 1 of 1.

This E-Signature request is intended for the owner of the following email address [redacted]

By continuing, you are confirming that you are the owner of this email address.

By continuing, you are consenting to do business electronically.

I consent to doing business electronically.

[Continue](#)

5 签署合同。
滚动到页面底部的签名区域。

如果您使用电脑，请使用光标签名。
如果您使用移动设备，请使用手指签名。

Please Fill in to Agree with the Above Text

* Full Name

* Sign Here

[Clear Signature](#)